



RAYONNAGE ENCLENCHABLE

- Système de rayonnage ajustable grande capacité à la fois très résistant et économique
- Ce système utilise une fixation innovatrice qui s'attache à un montant rainuré en T et qui peut immédiatement recevoir une tablette
- Concept sans boulon qui réduit le temps d'installation de 80 %
- Couleur: gris
- Expédié démonté

METALWARE
ETAGERES EN ACIER
corporation




RK550
Montant en T

**RN361
RN305**
Entretoises
latérales
& arrière



RK521
Panneau
d'extrémité



RN450
Plaque de base

MONTANTS EN T


- Pour les étagères ouvertes, rainure incorporée à chaque 1" pour installation de tablette ou support
- Fabriqué en acier laminé à chaud - laminé
- Capacité 11 000 lb

No modèle	Hauteur	Poids lb	Prix /Chacun
RK549	3'4"	4	
RK550	6'4"	8	
RK551	7'4"	9	
RK548	8'4"	10	
RK544	9'4"	11	

TABLETTES

- Tablettes facilement installées avec 4 fixations
- Fabriquées en acier calibre de 18
- 4 fixations incluses avec chaque tablette


No modèle	Dimensions la" x p"	Capacité lb	Poids lb	Prix /Chacun
RN344	36 x 12	630	8	
RN345	42 x 12	480	9	
RN346	48 x 12	315	10,5	
RN347	36 x 15	630	9,75	
RN348	42 x 15	480	11,5	
RN349	48 x 15	315	12,5	
RN350	36 x 18	630	11,5	
RN351	42 x 18	480	13	
RN353	48 x 18	315	15	
RN355	36 x 24	630	14,75	
RN356	42 x 24	480	16,5	
RN358	48 x 24	315	19	
RN359	36 x 30	560	18	



RN344
Tablette



RK470
Panneau arrière



RN028
Portes

PORTES

- Portes battantes verrouillables qui s'installent facilement sur les étagères fermées
- Comprend plaque de base **RN032**

No modèle	Dimensions la" x h"	Poids lb	Prix /Chacun
RN028	36" x 6'4"	43	
RN029	36" x 7'4"	50	
RN032*	Plaque de base	2	

*Pour rayonnage avec portes seulement

PLAQUES DE BASE

- À installer au niveau du sol pour fermer les ouvertures
- Non compatible lors de l'installation de portes

No modèle	Dimensions la" x h"	Poids lb	Prix /Chacun
RN450	36 x 3	2	
RN452	42 x 3	2,25	
RN454	48 x 3	2,5	

PANNEAUX D'EXTRÉMITÉ

- Pour les étagères fermées
- Chaque panneau incorpore deux montants rainurés

No modèle	Dimensions p x h	Poids lb	Prix /Chacun
RK521	12" x 3'4"	10,5	
RK522	12" x 6'4"	20,75	
RK523	12" x 7'4"	23,5	
RK520	12" x 8'4"	26,25	
RK525	15" x 3'4"	11,5	
RK526	15" x 6'4"	22,5	
RK527	15" x 7'4"	25,5	
RK524	15" x 8'4"	28,5	
RK537	18" x 6'4"	24	
RK538	18" x 7'4"	27	
RK519	18" x 8'4"	30,5	
RK529	24" x 3'4"	14	
RK530	24" x 6'4"	27	
RK531	24" x 7'4"	31	
RK528	24" x 8'4"	34,5	
RK532	30" x 8'4"	38,75	

PANNEAUX ARRIÈRES

- Pour les étagères fermées
- S'attachent facilement aux panneaux de bout avec les attaches fournies

No modèle	Dimensions la" x h"	Poids lb	Prix /Chacun
RK470	36" x 6'4"	19	
RK471	36" x 7'4"	22	
RK460	36" x 8'4"	25	
RK465	42" x 7'4"	25,5	
RK462	42" x 8'4"	29	
RK947	48" x 3'4"	13,5	
RK468	48" x 6'4"	25,5	
RK469	48" x 7'4"	29,5	
RK466	48" x 8'4"	33,5	

ENTRETOISES LATÉRALES & ARRIÈRE

- Côtés et supports latéraux
- Vendus en paires

No modèle	Description	Poids lb	Prix /Chacun
RN305	Support arrière	4	
RN361	Support coté	2	